


## Bestellformular für LED-Hinweisschilder



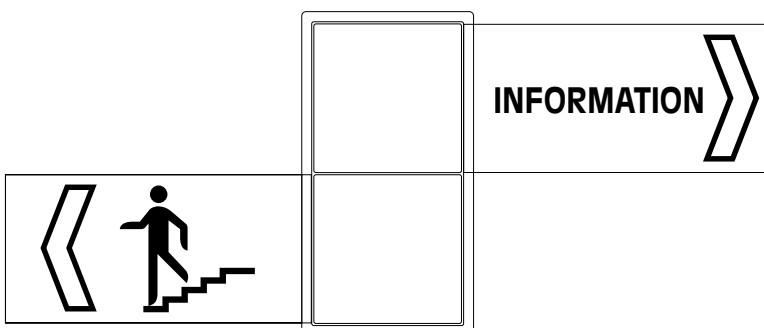

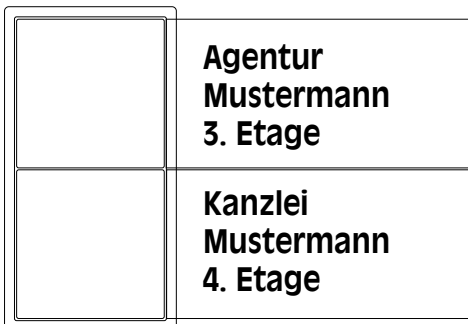


# Allgemeine Informationen

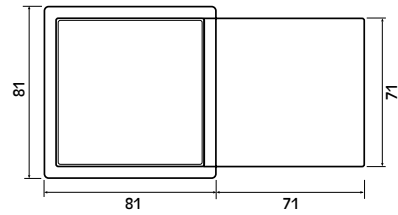
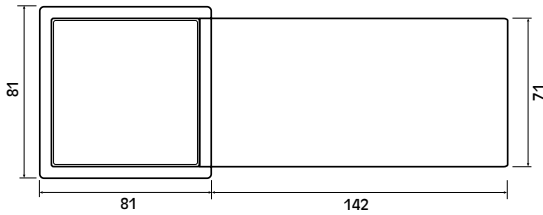
Die LED-Hinweisschilder sind Modulbausteine der JUNG LED-Lichttechnik. Sie werden zur Kennzeichnung und als Wegweiser in Gebäuden eingesetzt. Für die Beschriftungsfläche stehen zwei Formate zur Auswahl: 71 x 71 mm und 142 x 71 mm. Die LED-Hinweisschilder lassen sich mit individuellen Texten und Symbolen versehen, damit Gebäude konsequent mit durchgängigen Orientierungssystemen ausgestattet werden können. JUNG bietet Ihnen dafür einen Beschriftungsservice an. Der Text wird in die Vorlage, die Sie in der ausklappbaren Rückseite dieser Bestellbroschüre finden, eingetragen.

Für die verschiedenen Bereiche im Gebäude stehen Standardsymbole für die Beschriftungsfläche zur Auswahl, z.B. als Hinweis auf ein Treppenhaus oder den Aufzug. Bitte geben Sie bei der Bestellung die Symbolnummer sowie die geplante Ausrichtung an. Das ausgefüllte Formular schicken Sie dann an den JUNG-Beschriftungsservice, wobei die Berechnung ausschließlich über den Elektrogroßhandel erfolgt. Die Bestellmodalitäten für die Beschriftung von LED-Hinweisschildern sind auf den folgenden Seiten detailliert beschrieben, den Bestellschein finden Sie auf der Broschürenrückseite.

## Anwendungsbeispiele:

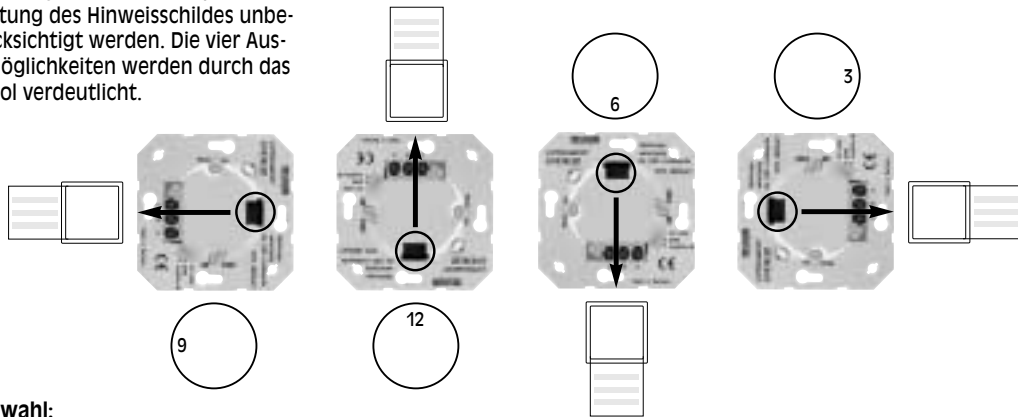


Vermaung in mm:



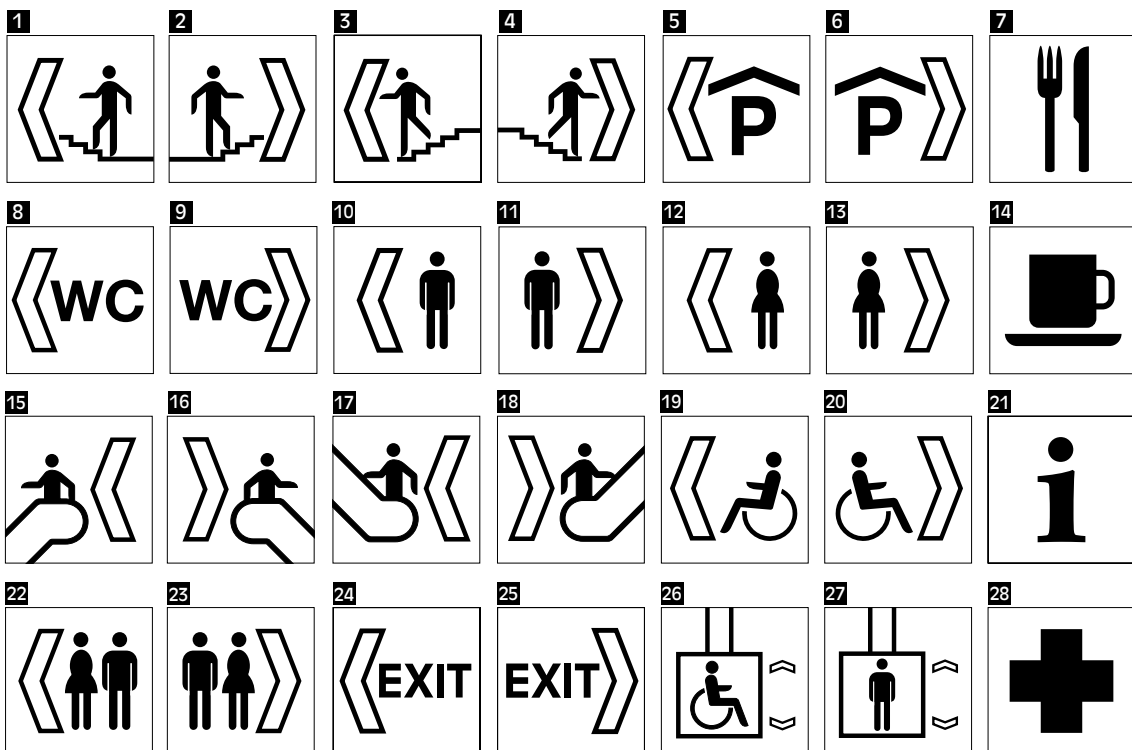
**Installationshinweis:**

Bei der Installation des Unterputzeinsatzes muss die bentigte Position entsprechend zur Ausrichtung des Hinweisschildes unbedingt bercksichtigt werden. Die vier Ausrichtungsmglichkeiten werden durch das Uhrensymbol verdeutlicht.




**Symbolauswahl:**

Fr die LED-Hinweisschilder werden eine Vielzahl von Symbolen angeboten. Bitte geben Sie bei der Bestellung die Nummer des gewhlten Symbols an (siehe Abb. 1-28).



# Produktübersicht LED-Hinweisschilder

Spannungsversorgung  
LED-Lichtsignale



	Art.-Nr.	€ ohne / mit MwSt. <sup>1)</sup>	PG
--	----------	----------------------------------	----

### Spannungsversorgung

AC 230 V ~, 50 Hz

**SV 539 LED**

**31,42**


36,45

04

Das "Netzteil" dient ausschließlich zur Spannungsversorgung der LED-Lichtsignale, es ist nicht dimmbar.

Anschlüsse: L, N, L'

Anschlussleistung: 2 x 5,3 VA/1 W



### LED-Lichtsignal "Hinweis"

mit einem neutralen, unbeschriftetem "Hinweis-Schild"

ca. 71 x 71 mm (Gesamtabmessung ca. 71 x 142 mm)

Zur Montage auf Spannungsversorgung SV 539 LED

ist immer der Rahmen LS 981.. bzw. AL/ES 2981 erforderlich.

Netzanschluss an L und N der Spannungsversorgung.


(voraussichtlich lieferbar ab Februar 2005)

### Ausführung mit weißen LEDs

alpinweiß	<b>LS 539 N71WWLED W</b>	<b>59,50</b>	69,02	04
lichtgrau	<b>LS 539 N71LGLED W</b>	<b>62,00</b>	71,92	04
schwarz	<b>LS 539 N71SWLED W</b>	<b>62,00</b>	71,92	04

### Metallausführungen

Aluminium	<b>AL 2539 N71LED W</b>	<b>64,50</b>	74,82	04
Edelstahl (lackiertes Aluminium)	<b>ES 2539 N71LED W</b>	<b>64,50</b>	74,82	04



### Ausführung mit blauen LEDs

alpinweiß	<b>LS 539 N71WWLED B</b>	<b>59,50</b>	69,02	04
lichtgrau	<b>LS 539 N71LGLED B</b>	<b>62,00</b>	71,92	04
schwarz	<b>LS 539 N71SWLED B</b>	<b>62,00</b>	71,92	04

### Metallausführungen

Aluminium	<b>AL 2539 N71LED B</b>	<b>64,50</b>	74,82	04
Edelstahl (lackiertes Aluminium)	<b>ES 2539 N71LED B</b>	<b>64,50</b>	74,82	04

	Art.-Nr.	€ ohne / mit MwSt. <sup>1)</sup>	PG
--	----------	----------------------------------	----

## LED-Lichtsignal "Hinweis"

mit einem neutralen, unbeschriftetem "Hinweis-Schild"  
ca. 71 x 142 mm (Gesamtabmessung ca. 71 x 213 mm)  
Zur Montage auf Spannungsversorgung SV 539 LED  
ist immer der Rahmen LS 981.. bzw. AL/ES 2981 erforderlich.  
Netzanschluss an L und N der Spannungsversorgung.  
(voraussichtlich lieferbar ab Februar 2005)

### Ausführung mit weißen LEDs

alpinweiß	<b>LS 539 N142WWLED W</b>	<b>79,50</b>	92,22	04
lichtgrau	<b>LS 539 N142LGLED W</b>	<b>82,00</b>	95,12	04
schwarz	<b>LS 539 N142SWLED W</b>	<b>82,00</b>	95,12	04

### Metallausführungen

Aluminium	<b>AL 2539 N142LED W</b>	<b>84,50</b>	98,02	04
Edelstahl (lackiertes Aluminium)	<b>ES 2539 N142LED W</b>	<b>84,50</b>	98,02	04

### Ausführung mit blauen LEDs

alpinweiß	<b>LS 539 N142WWLED B</b>	<b>79,50</b>	92,22	04
lichtgrau	<b>LS 539 N142LGLED B</b>	<b>82,00</b>	95,12	04
schwarz	<b>LS 539 N142SWLED B</b>	<b>82,00</b>	95,12	04

### Metallausführungen

Aluminium	<b>AL 2539 N142LED B</b>	<b>84,50</b>	98,02	04
Edelstahl (lackiertes Aluminium)	<b>ES 2539 N142LED B</b>	<b>84,50</b>	98,02	04



## Wir beschriften für Sie !

Weitere Informationen im Internet unter [www.jung-beschriftungsservice.de](http://www.jung-beschriftungsservice.de)  
oder im Spezialprospekt.

### Beschriftungskosten

gleicher Text			
1 – 10 Stück	<b>50,00</b>	58,00	10
ab 11 Stück	<b>40,00</b>	46,40	10

### Schriftart:

Der Text Ihres Hinweisschildes wird in der Schriftart Helvetica Bold erstellt.

Schriftbeispiel: **AaBb**

### Schriftgröße:

Die Schriftgrößen sind wie folgt festgelegt:

#### 71 x 71 mm Beschriftungsfläche:

- Schrifthöhe: ca. 7 mm
- Max. 3 Zeilen
- Max. 12 Zeichen pro Zeile

#### 142 x 71 mm Beschriftungsfläche:

##### Quermontage:

- Schrifthöhe: ca. 13 mm
- Max. 3 Zeilen
- Max. 12 Zeichen pro Zeile

##### Senkrechtmontage:

- Schrifthöhe: ca. 13 mm
- Max. 6 Zeilen
- Max. 6 Zeichen pro Zeile

### Schrift- oder Symbolfarbe:

Die Text- oder Symbolfarbe ist grundsätzlich **Weiß**.

### Beleuchtungsfarben:

Das System umfasst vollflächige Lichtsignale, die **blau** oder **weiß** beleuchtet werden.








### Textbeispiel in Originalgröße:

Bei einer Beschriftungsfläche von 71 x 71 mm:



**Information**  
**REZEPTION**

Bei einer Beschriftungsfläche von 142 x 71 mm:

**Information**  
**REZEPTION**

Pos.	Artikel-Nr.	Aus- richtung	Textmanuskript in Worten (Druckbuchstaben)	Symbol-Nr.	Menge
1			<hr/> <hr/> <hr/> <hr/>		
2			<hr/> <hr/> <hr/> <hr/>		
3			<hr/> <hr/> <hr/> <hr/>		
4			<hr/> <hr/> <hr/> <hr/>		
5			<hr/> <hr/> <hr/> <hr/>		
6			<hr/> <hr/> <hr/> <hr/>		
7			<hr/> <hr/> <hr/> <hr/>		

# Hinweisschild bei Quermontage

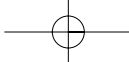


Wunschtext bitte in die  
Manuskriptvorlage eintragen.

A large empty rectangular box with a double-line border, intended for entering the desired text.

A large empty rectangular box with a double-line border, identical to the one on the left, intended for entering the desired text.

Wunschtext bitte in die  
Manuskriptvorlage eintragen.



P-LEDSCHRIFT 4 011377 998636

# JUNG

Bitte senden Sie diese Anfrage an:

ALBRECHT JUNG GMBH & CO. KG  
Abteilung VKM  
Volmestraße 1

D-58579 Schalksmühle

Telefon: +49.2355.806551  
Telefax: +49.2355.806189  
mail.info@jung.de  
www.jung.de

Absender:

\_\_\_\_\_

Firma

\_\_\_\_\_

Ansprechpartner

\_\_\_\_\_

Straße, Hausnummer

\_\_\_\_\_

PLZ, Stadt

\_\_\_\_\_

Telefon

Telefax

\_\_\_\_\_

E-Mail

Die Berechnung erfolgt ausschließlich über den Elektrogroßhandel.  
Bitte tragen Sie hier den von Ihnen gewünschten Großhändler ein:

\_\_\_\_\_

Firma

\_\_\_\_\_

Straße, Hausnummer

\_\_\_\_\_

PLZ, Stadt

Nach Prüfung erhalten Sie ein schriftliches Angebot.

